

## Spørgeskema:

[◀ Tilbage](#)
 Vis spørgeskema
  Rediger

## Spørgeskema

Titel: Undervisningsmiljøvurdering

Ejer: Line Bach (LBA)

Udløbsdato: 3/2-2017 23:00

Antal spørgsmål:

	Tilmeldte	Indsendte	Indsendte inkl. framedte respondenter	Ej besvaret
Antal lærere	1	0	0	1
Antal elever	769	582	582	187
I alt	770	582	582	188

## Besvarelser




## 1.1 Nyt spørgsmål Velkommen til Undervisningsmiljøvurderingen!

Spørgeskemaet omhandler undervisningsmiljøet på Allerød Gymnasium, hvilket vil sige, at de følgende spørgsmål handler om det fysiske og psykiske undervisningsmiljø samt den visuelle oplevelse af skolen. Det er vigtigt, at du giver dig god tid til at besvare de enkelte spørgsmål og skrive uddybende kommentarer.

Spørgeskemaet er lavet i samarbejde mellem elevråd og ledelse.  
Du er anonym i undersøgelsen.

Vis svar

## 2 DE FYSISKE RAMMER FOR UNDERVISNINGEN

## 2.1 Klasselokalernes indretning:

Hvor tilfreds er du med klasselokalernes indretning?

Meget tilfreds		68	11,7%
Tilfreds		418	71,8%
Utilfreds		91	15,6%
Meget utilfreds		1	0,2%

utilfreds

Ubesvaret

4 0,7%

Vis svar

## 2.2 Klasselokalernes indretning:

Har du en kommentar til klasselokalernes indretning?

Vis svar

## 2.3 Siddeforhold i klasselokalerne:

Hvor tilfreds er du med siddeforholdene i klasselokalerne?

Meget tilfreds		49	8,4%
Tilfreds		401	68,9%
Utilfreds		118	20,3%
Meget utilfreds		9	1,5%
Ubesvaret		5	0,9%

Vis svar

## 2.4 Siddeforhold i klasselokalerne:

Har du en kommentar til siddeforholdene i klasselokalerne?

Vis svar

## 2.5 Temperaturen i klasselokalerne:

Hvor tilfreds er du med temperaturen i klasselokalerne?

Meget tilfreds		31	5,3%
Tilfreds		306	52,6%
Utilfreds		205	35,2%
Meget utilfreds		31	5,3%
Ubesvaret		9	1,5%

Vis svar

## 2.6 Temperaturen i klasselokalerne:

Har du en kommentar til temperaturen i klasselokalerne?

Vis svar

## 2.7 Luften i klasselokalerne:

Hvor tilfreds er du med luften i klasselokalerne?

Meget tilfreds		45	7,7%
Tilfreds		371	63,7%
Utilfreds		148	25,4%
Meget utilfreds		11	1,9%
Ubesvaret		7	1,2%

Vis svar

## 2.8 Luften i klasselokalerne:

Har du en kommentar til spørgsmålet om luften i klasselokalerne?

Vis svar

## 2.9 Støjniveauet i timerne:

Hvor tilfreds er du med støjniveauet i timerne?

Meget tilfreds		76	13,1%
Tilfreds		444	76,3%
Utilfreds		49	8,4%
Meget utilfreds		5	0,9%
Ubesvaret		8	1,4%

Vis svar

## 2.10 Støjniveauet i timerne:

Har du kommentarer til støjniveauet i timerne?

Vis svar

## 2.11 Rengøring i klasselokalerne:

Hvor tilfreds er du med rengøringen i klasselokalerne?

Meget tilfreds		123	21,1%
----------------	--	-----	-------

Tilfreds		393	67,5%
Utilfreds		49	8,4%
Meget utilfreds		11	1,9%
Ubesvaret		6	1,0%

Vis svar

## 2.12 Rengøring i klasselokalerne:

Har du kommentarer til rengøringen i klasselokalerne?

Vis svar

## 2.13 Arbejdsro i timerne:

Hvor tilfreds er du med mulighederne for at få ro til at arbejde koncentreret i timerne?

Meget tilfreds		63	10,8%
Tilfreds		435	74,7%
Utilfreds		75	12,9%
Meget utilfreds		3	0,5%
Ubesvaret		6	1,0%

Vis svar

## 2.14 Arbejdsro i timerne:

Har du kommentarer til mulighederne for at få arbejdsro i timerne?

Vis svar

## 2.15 Indretningen af fællesarealer:

Hvor tilfreds er du med indretningen af de fællesarealer på skolen, hvor der er mulighed for at arbejde i grupper?

Meget tilfreds		153	26,3%
Tilfreds		368	63,2%
Utilfreds		52	8,9%
Meget utilfreds		2	0,3%
Ubesvaret		7	1,2%

Vis svar






## 2.16 Indretningen af fællesarealer:

Har du kommentarer til indretningen af de fællesarealer, hvor man kan arbejde i grupper?

Vis svar

## 2.17 Arbejdsro i fællesarealerne:

Hvor tilfreds er du med mulighederne for at få ro til at arbejde i fællesarealerne?

Meget tilfreds		40	6,9%
Tilfreds		369	63,4%
Utilfreds		154	26,5%
Meget utilfreds		9	1,5%
Ubesvaret		10	1,7%

Vis svar






## 2.18 Arbejdsro i fællesarealerne:

Har du kommentarer til mulighederne for at få arbejdsro i fællesarealerne?

Vis svar

## 2.19 Skolens idrætsfaciliteter:

Hvor tilfreds er du med skolens idrætsfaciliteter?

Meget tilfreds		218	37,5%
Tilfreds		336	57,7%
Utilfreds		18	3,1%
Meget utilfreds		6	1,0%
Ubesvaret		4	0,7%

Vis svar






## 2.20 Skolens idrætsfaciliteter:

Har du kommentarer til skolens idrætsfaciliteter?

Vis svar

## 2.21 Omklædningsfaciliteter i idrætshallen:

Hvor tilfreds er du med skolens omklædningsfaciliteter?

<b>Meget tilfreds</b>		443	76,1%
<b>Tilfreds</b>		121	20,8%
<b>Utilfreds</b>		9	1,5%
<b>Meget utilfreds</b>		4	0,7%
<b>Ubesvaret</b>		5	0,9%

Vis svar






## 2.22 Omklædningsfaciliteter i idrætshallen:

Har du en kommentar til skolens omklædningsfaciliteter?

Vis svar

## 2.23 Rengøring

Hvor tilfreds er du med rengøringen af skolens idrætsfaciliteter?

<b>Meget tilfreds</b>		162	27,8%
<b>Tilfreds</b>		377	64,8%
<b>Utilfreds</b>		34	5,8%
<b>Meget utilfreds</b>		3	0,5%
<b>Ubesvaret</b>		6	1,0%

Vis svar

## 2.24 Rengøring

Har du kommentarer til rengøringen af skolens idrætsfaciliteter?

Vis svar

## 2.25 Sikkerhed:

Er du nogensinde kommet til skade på skolen i forbindelse med undervisningen?

<b>Ja</b>		69	11,9%
<b>Nej</b>		506	86,9%
<b>Ubesvaret</b>		7	1,2%

Vis svar

## 2.26 Sikkerhed:

Hvis du svarede 'ja' til at være kommet til skade på skolen i forbindelse med undervisningen, bedes du uddybe hvordan / hvorfor:

Vis svar

## 3 DE FYSISKE RAMMER UDEFOR UNDERVISNINGEN:

### 3.1 Skolens udendørsarealer:

Hvor tilfreds er du med indretningen af skolens udendørsarealer (ikke idrætsfaciliteterne)?

Meget tilfreds		53	9,1%
Tilfreds		337	57,9%
Utilfreds		163	28,0%
Meget utilfreds		19	3,3%
Ubesvaret		10	1,7%

Vis svar

### 3.2 Skolens udendørsarealer:

Har du kommentarer til indretningen af skolens udendørsarealer (ikke idrætsfaciliteter)?

Vis svar

### 3.3 Klassens frokostplads:

Hvor tilfreds er du med din classes frokostplads?

Meget tilfreds		79	13,6%
Tilfreds		304	52,2%
Utilfreds		158	27,1%
Meget utilfreds		34	5,8%
Ubesvaret		7	1,2%

Vis svar

### 3.4 Klassens frokostplads:

Har du kommentarer til din classes frokostplads?

Vis svar

### 3.5 Studiecentret:

Hvor tilfreds er du med indretningen af studiecentret?

<b>Meget tilfreds</b>		135	23,2%
<b>Tilfreds</b>		424	72,9%
<b>Utilfreds</b>		17	2,9%
<b>Meget utilfreds</b>		0	0,0%
<b>Ubesvaret</b>		6	1,0%

Vis svar

### 3.6 Studiecentret:

Har du kommentarer til indretningen af studiecentret?

Vis svar

### 3.7 Toiletfaciliteter:

Hvor tilfreds er du med skolens toiletfaciliteter?

<b>Meget tilfreds</b>		127	21,8%
<b>Tilfreds</b>		383	65,8%
<b>Utilfreds</b>		60	10,3%
<b>Meget utilfreds</b>		2	0,3%
<b>Ubesvaret</b>		10	1,7%

Vis svar

### 3.8 Toiletfaciliteter:

Har du kommentarer til skolens toiletfaciliteter?





Vis svar

### 3.9 Fællesarealer:

Hvor tilfreds er du med de områder på skolen, hvor man kan slappe af?

<b>Meget tilfreds</b>		71	12,2%
-----------------------	--	----	-------



Tilfreds		385	66,2%
Utilfreds		104	17,9%
Meget utilfreds		10	1,7%
Ubesvaret		12	2,1%

Vis svar






### 3.10 Fællesarealer:

Har du kommentarer til de områder på skolen, hvor man kan slappe af?

Vis svar

### 3.11 Rengøring af fællesarealerne:

Hvor tilfreds er du med rengøringen af skolens fællesarealer?

Meget tilfreds		83	14,3%
Tilfreds		418	71,8%
Utilfreds		69	11,9%
Meget utilfreds		5	0,9%
Ubesvaret		7	1,2%

Vis svar






### 3.12 Rengøring af fællesarealerne:

Har du kommentarer til rengøringen af fællesarealerne?

Vis svar

### 3.13 Tekniske faciliteter:

Hvor tilfreds er du med de tekniske rammer for brug af IT på skolen? (Stikkontakter, netværk, printere)

Meget tilfreds		68	11,7%
Tilfreds		335	57,6%
Utilfreds		158	27,1%
Meget utilfreds		14	2,4%
Ubesvaret		7	1,2%

Vis svar

### 3.14 Tekniske faciliteter:

Har du en kommentar til de tekniske rammer?

Vis svar

### 3.15 Udsmykning af skolen:

Hvor tilfreds er du med udsmykningen af skolen?

Meget tilfreds		35	6,0%
Tilfreds		369	63,4%
Utilfreds		153	26,3%
Meget utilfreds		19	3,3%
Ubesvaret		6	1,0%

Vis svar

### 3.16 Udsmykning af skolen:

Har du en kommentar til udsmykningen af skolen?

Vis svar

### 3.17 Vedligeholdelse:

Hvor tilfreds er du med vedligeholdelsen af skolen?

Meget tilfreds		100	17,2%
Tilfreds		457	78,5%
Utilfreds		13	2,2%
Meget utilfreds		1	0,2%
Ubesvaret		11	1,9%

Vis svar

### 3.18 Vedligeholdelse:





Har du kommentarer til vedligeholdelsen af skolen?

Vis svar

## 4 DET PSYKISKE UNDERVISNINGSMILJØ

#### 4.1 Den generelle stemning på skolen.

Hvordan vurderer du den generelle stemning på skolen?

<b>Meget god</b>		241	41,4%
<b>God</b>		322	55,3%
<b>Dårlig</b>		11	1,9%
<b>Meget Dårlig</b>		1	0,2%
<b>Ubesvaret</b>		7	1,2%

Vis svar






#### 4.2 Den generelle stemning på skolen.

Har du en kommentar til den generelle stemning på skolen?

Vis svar

#### 4.3 Forholdet til dine klassekammerater.

Hvordan er forholdet til dine klassekammerater?

<b>Meget godt</b>		240	41,2%
<b>Godt</b>		303	52,1%
<b>Dårligt</b>		26	4,5%
<b>Meget dårligt</b>		3	0,5%
<b>Ubesvaret</b>		10	1,7%

Vis svar

#### 4.4 Forholdet til dine klassekammerater.

Har du en kommentar til spørgsmålet om forholdet til dine klassekammerater?

Vis svar

#### 4.5 Det sociale liv på skolen.

Føler du dig alene eller udenfor i løbet af en skoledag?

<b>Dagligt</b>		17	2,9%
<b>Ugentligt</b>		42	7,2%
<b>Månedligt</b>		30	5,2%

Det sker en sjælden gang imellem		229	39,3%
Aldrig		252	43,3%
Ubesvaret		12	2,1%

Vis svar

#### 4.6 Det sociale liv på skolen.

Hvis du føler dig dig alene eller udenfor i løbet af en skoledag, hvornår sker det så typisk?

Vis svar

#### 4.7 Forholdet til lærerne.

Forholdet til mine lærere er generelt?

Meget godt		125	21,5%
Godt		420	72,2%
Dårligt		23	4,0%
Meget dårligt		3	0,5%
Ubesvaret		11	1,9%

Vis svar

#### 4.8 Forholdet til lærerne.

Har du en kommentar til spørgsmålet om dit generelle forhold til lærerne?

Vis svar

#### 4.9 Det sociale samspil i klassen

Lærerne tager generelt hånd om det sociale samspil i klassen?

Meget enig		47	8,1%
Enig		329	56,5%
Uenig		175	30,1%
Meget uenig		19	3,3%
Ubesvaret		12	2,1%

Vis svar




#### 4.10 Det sociale samspil i klassen

Har du en kommentar til lærernes varetagelse af det sociale sammenspil i klassen?

Vis svar

#### 4.11 Stress

Har du følt dig alvorligt stresset pga. skolearbejde indenfor det sidste år?

Dagligt		57	9,8%
Ugentligt		160	27,5%
Månedligt		149	25,6%
Det sker en sjældent gang i mellem		171	29,4%
Aldrig		35	6,0%
Ubesvaret		10	1,7%

Vis svar

#### 4.12 Stress

Har du en kommentar til spørgsmålet om hvorvidt du har følt dig alvorligt stresset pga. skolearbejde indenfor det sidste år?

Vis svar

#### 4.13 Trivsel

Er du på noget tidspunkt blevet hjemme fra skole pga. mistrivsel i undervisningstiden?

Ja		72	12,4%
Nej		500	85,9%
Ubesvaret		10	1,7%

Vis svar

#### 4.14 Trivsel

Hvis du har svaret 'ja' til foregående spørgsmål, bedes du uddybe hvorfor du mistrives i undervisningstiden.

Vis svar

## Mobning

Tabel 12 viser andelen af elever, der er blevet mobbet 2-3 gange om måneden eller mere i skoletiden, i fritiden og online i form af beskeder eller billeder i de sidste par måneder.

Tabellen viser, at andelen af piger, der er blevet mobbet 2-3 gange om måneden eller mere fra Allerød Gymnasium, er 1 % i skolen, 1 % i fritiden og 0 % online. Andelen af drenge fra Allerød Gymnasium, der er blevet mobbet 2-3 gange om måneden eller mere i skoletiden er 0 %, i fritiden 0 % og online 0 %.

**Tabel 12: Mobning**

Er blevet mobbet 2-3 gange om måneden eller mere	Allerød Gymnasium		Hele landet	
	Piger (n=391)	Drenge (n=221)	Piger (n=4.857)	Drenge (n=3.544)
... i skoletiden	1 %	0 %	2 %	2 %
... i fritiden	1 %	0 %	1 %	1 %
... online	0 %	0 %	1 %	2 %

\* Resultatet stammer fra den landsdækkende undersøgelse, Trivsel på trods, som Allerød Gymnasium deltog i i skoleåret 2016-2017.

## 5 DET SOCIALE LIV UDEN FOR UNDERVISNINGEN.

### 5.1 Aktiviteter uden for undervisningen

Der er generelt gode tilbud om aktiviteter uden for selve undervisningen? (f.eks. elevråd, frivillig idræt, morgensamling, lektiecafé, fællesarrangementer, fester, talentcafé, elevcafé etc.)

Meget enig		211	36,3%
Enig		330	56,7%
Uenig		28	4,8%
Meget uenig		3	0,5%
Ubesvaret		10	1,7%

Vis svar

### 5.2 Aktiviteter uden for undervisningen

Har du en kommentar til spørgsmålet om aktiviteter uden for selve undervisningen?

Vis svar

### 5.3 Frivillige aktiviteter på AG.

Deltager du eller har du deltaget i frivillige aktiviteter på AG? (Her bedes du markere ud for alle de aktiviteter du eventuelt har deltaget i.)

Lektiecafe		427	73,4%
Frivillig idræt		34	5,8%
Elevråd		30	5,2%
Lektiecafe for flygtninge		59	10,1%
Musical		121	20,8%
Talentcafé		115	19,8%
Elevcafé		478	82,1%
Fester		511	87,8%
Andet		123	21,1%
Ubesvaret		37	6,4%

Vis svar

### 5.4 Skolens hjælpetilbud

Er skolens hjælpetilbud tilstrækkelige, f.eks. studievejledning, læsevejledning, lektiecafé, studiecenter etc.?

Ja		537	92,3%
Nej		32	5,5%
Ubesvaret		13	2,2%

Vis svar

## 5.5 Skolens hjælpetilbud

Hvis du har svaret 'nej' til spørgsmålet om hvorvidt skolens hjælpetilbud er tilstrækkelige, bedes du uddybe.

Vis svar

## 6 ANDET.

### 6.1 Skolens studie- og ordensregler

Kender du skolens studie- og ordensregler?

Ja		355	61,0%
Nej		215	36,9%
Ubesvaret		12	2,1%

Vis svar

### 6.2 Andet

Vil du anbefale Allerød Gymnasium til andre?

Ja		534	91,8%
Nej		35	6,0%
Ubesvaret		13	2,2%

Vis svar

### 6.3 Andet

Nævn tre ting som du er særligt glad for eller tilfreds med på AG.

Vis svar