

# Spørgeskema - Undervisningsmiljøvurdering 2025

## Besvarelser

[↓ Alle Svar](#)
[↓ Matrix](#)


## 1 Velkommen til undervisningsmiljøvurderingen 2025

Spørgeskemaet omhandler undervisningsmiljøet på Allerød Gymnasium, hvilket vil sige, at de følgende spørgsmål handler om det fysiske undervisningsmiljø på skolen samt den visuelle oplevelse af skolen. Den del af undervisningsmiljøvurderingen, der omhandler det psykiske undervisningsmiljø afdækkes i den nationale trivselsundersøgelse (ETU), som du skal besvare i samme modul som denne undersøgelse.

Det er vigtigt, at du giver dig god tid til at besvare de enkelte spørgsmål og meget gerne skriver uddybende kommentarer, hvis du skulle have sådanne.

Spørgeskemaet er 100% anonymt.

Spørgeskemaet er lavet i samarbejde mellem skolens elevråd og skolens ledelse.

## 2 DE FYSISKE RAMMER FOR UNDERVISNINGEN:

### 2.1 Klasselokalernes indretning:

Hvor tilfreds er du med klasselokalernes indretning? (bordopstilling, kateder, projektors placering, tavlens placering)

Meget tilfreds		108	16,8%
Tilfreds		440	68,4%
Utilfreds		69	10,7%
Meget utilfreds		20	3,1%
Ubesvaret		6	0,9%

[Vis svar](#)

### 2.2 Siddeforhold i klasselokalerne:

Hvor tilfreds er du med siddeforholdene i klasselokalerne?

Meget tilfreds		79	12,3%
Tilfreds		406	63,1%
Utilfreds		126	19,6%
Meget utilfreds		21	3,3%
Ubesvaret		11	1,7%

[Vis svar](#)

## 2.3 Temperaturen i klasselokalerne

Hvor tilfreds er du med temperaturen i klasselokalerne?

Meget tilfreds		49	7,6%
Tilfreds		244	37,9%
Utilfreds		240	37,3%
Meget utilfreds		102	15,9%
Ubesvaret		8	1,2%

[Vis svar](#)

## 2.4 Luften i klasselokalerne

Hvor tilfreds er du med luften i klasselokalerne?

Meget tilfreds		45	7,0%
Tilfreds		346	53,8%
Utilfreds		214	33,3%
Meget utilfreds		31	4,8%
Ubesvaret		7	1,1%

[Vis svar](#)

## 2.5 Rengøringen på skoen

Hvor tilfreds er du med rengøringen på skolen ?

Meget tilfreds		117	18,2%
Tilfreds		414	64,4%
Utilfreds		90	14,0%
Meget utilfreds		12	1,9%
Ubesvaret		10	1,6%

[Vis svar](#)



## 2.6 Kommentar:

Har du en kommentar til klasselokalernes indretning, siddeforhold, temperatur, luft, rengøring?

[Vis svar](#)

## 2.7 Arbejdsro i timerne:

Hvor tilfreds er du med muligheden for at få arbejdsro til at arbejde koncentreret i timerne?

Meget tilfreds		85	13,2%
Tilfreds		468	72,8%
Utilfreds		69	10,7%
Meget utilfreds		11	1,7%
Ubesvaret		10	1,6%

[Vis svar](#)






## 2.8 Kommentar:

Har du en kommentar til muligheden for at få ro til at arbejde koncentreret i timerne?

[Vis svar](#)

## 2.9 Indretning af fællesarealer:



Hvor tilfreds er du med indretningen af de fællesarealer på skolen, hvor der er mulighed for at arbejde i grupper?

Meget tilfreds		143	22,2%
Tilfreds		430	66,9%
Utilfreds		55	8,6%
Meget utilfreds		6	0,9%
Ubesvaret		9	1,4%

[Vis svar](#)

## 2.10 Arbejdsro i fællesarealerne:

Hvor tilfreds er du med mulighederne for at få ro til at arbejde i fællesarealerne?

Meget tilfreds		43	6,7%
Tilfreds		429	66,7%

Utilfreds		149	23,2%
Meget utilfreds		15	2,3%
Ubesvaret		7	1,1%

[Vis svar](#)

## 2.11 Kommentar:

Har du en kommentar til indretningen af fællesarealerne eller muligheden for at få ro til at arbejde i fællesarealerne?

[Vis svar](#)

## 2.12 Skolens kunstneriske faglokaler:

Hvor tilfreds er du med skolens kunstneriske faglokaler? (Musik, drama, billedkunst)

Meget tilfreds		197	30,6%
Tilfreds		402	62,5%
Utilfreds		24	3,7%
Meget utilfreds		5	0,8%
Ubesvaret		15	2,3%

[Vis svar](#)

## 2.13 Kommentar:

Har du en kommentar til skolens kunstneriske faglokaler? (Musik, drama, billedkunst)

[Vis svar](#)

## 2.14 Skolens idrætsfaciliteter:






Hvor tilfreds er du med skolens idrætsfaciliteter?

Meget tilfreds		208	32,3%
Tilfreds		407	63,3%
Utilfreds		17	2,6%
Meget utilfreds		2	0,3%
Ubesvaret		9	1,4%

[Vis svar](#)

## 2.15 Omklædningsfaciliteter i idrætshallen:

Hvor tilfreds er du med skolens omklædningsfaciliteter?

Meget tilfreds		262	40,7%
Tilfreds		326	50,7%
Utilfreds		41	6,4%
Meget utilfreds		7	1,1%
Ubesvaret		7	1,1%

[Vis svar](#)

## 2.16 Kommentar:



Har du en kommentar til skolens idrætsfaciliteter eller omklædningsfaciliteter ?

[Vis svar](#)

## 3 DE FYSISKE RAMMER UDENFOR UNDERVISNINGEN:

### 3.1 Skolens udendørsarealer:

Hvor tilfreds er du med indretningen af skolens udendørsarealer (ikke idrætsfaciliteter)?

Meget tilfreds		84	13,1%
Tilfreds		448	69,7%
Utilfreds		93	14,5%
Meget utilfreds		9	1,4%
Ubesvaret		9	1,4%

[Vis svar](#)




### 3.2 Kommentar:

Har du en kommentar til indretningen af skolens udendørsarealer?

[Vis svar](#)

### 3.3 Studiecentret:






Hvor tilfreds er du med indretningen af studiecentret?

Meget tilfreds		105	16,3%
Tilfreds		499	77,6%
Utilfreds		20	3,1%
Meget utilfreds		3	0,5%
Ubesvaret		16	2,5%

[Vis svar](#)

### 3.4 Toiletfaciliteter:




Hvor tilfreds er du med skolens toiletfaciliteter generelt?

Meget tilfreds		72	11,2%
Tilfreds		396	61,6%
Utilfreds		142	22,1%
Meget utilfreds		25	3,9%
Ubesvaret		8	1,2%

[Vis svar](#)

### 3.5 Fællesarealer:

Hvor tilfreds er du med de områder på skolen, hvor man kan hygge og være social? (ex. Elevloungen / Afløbet eller området bag kantinen.)

Meget tilfreds		135	21,0%
Tilfreds		436	67,8%
Utilfreds		53	8,2%
Meget utilfreds		6	0,9%
Ubesvaret		13	2,0%

[Vis svar](#)

### 3.6 Kommentar:


Har du uddybende kommentarer til spørgsmålene omkring skolens udendørsarealer, studiecentret, toiletfaciliteterne eller fællesarealerne. ?

[Vis svar](#)

## 4 UDSMYKNING OG VEDLIGEHOLDELSE AF SKOLEN GENERELT:

### 4.1 Udsmykning af skolen:

Hvor tilfreds er du med udsmykningen af skolen?

Meget tilfreds		94	14,6%
Tilfreds		461	71,7%
Utilfreds		69	10,7%
Meget utilfreds		10	1,6%
Ubesvaret		9	1,4%

[Vis svar](#)



### 4.2 Kommentar:

Har du en kommentar til udsmykningen af skolen?

[Vis svar](#)

### 4.3 Vedligeholdelse:

Hvor tilfreds er du med vedligeholdelsen af skolen:






Meget tilfreds		115	17,9%
Tilfreds		471	73,3%
Utilfreds		39	6,1%
Meget utilfreds		7	1,1%
Ubesvaret		11	1,7%

[Vis svar](#)

## 5 SKOLENS TEKNISKE FACILITETER:

### 5.1 Tekniske faciliteter:

Hvor tilfreds er du med de tekniske rammer for brug af IT på skolen? (Stikkontakter, netværk, printere, projektorer)

Meget tilfreds		57	8,9%
Tilfreds		331	51,5%
Utilfreds		206	32,0%
Meget utilfreds		41	6,4%
Ubesvaret		8	1,2%

[Vis svar](#)

### 5.2 Tekniske faciliteter






Har du kommentarer til skolens tekniske faciliteter?

[Vis svar](#)

## 6 SKOLENS TILBUD UDENFOR UNDERVISNINGEN:

### 6.1 Aktiviteter uden for undervisningen:

Der er generelt gode tilbud om aktiviteter uden for selve undervisningen? (F.eks. elevråd, elevudvalg, elevklubber, AG sport, morgensamling, lektiecafé, fællesarrangementer, musical, fester, talentcafé, AG Lounge, julekoncert etc.)

Meget enig		269	41,8%
Enig		336	52,3%
Uenig		20	3,1%
Meget uenig		6	0,9%
Ubesvaret		12	1,9%

[Vis svar](#)

### 6.2 Frivillige aktiviteter på AG:

Deltager du, eller har du deltaget, i frivillige aktiviteter på AG? (Her bedes du markere ud for alle de aktiviteter du eventuelt har deltaget i.)

Lektiecafé		317	49,3%
AG sport events		128	19,9%
Elevråd		36	5,6%
Musical		94	14,6%
Talentcafé		106	16,5%
Fester		407	63,3%
AG Lounge events		133	20,7%
Kor		65	10,1%
Elevklubber (ex. Klub kunst, Skoleblad, klub velgørenhed)		51	7,9%
Udvalg (Ex. AgGrøn, AGSprog, AgScience, )		67	10,4%
Morgensamling		280	43,5%
Andet		53	8,2%
Ubesvaret		98	15,2%

[Vis svar](#)

### 6.3 Kommentar:

Har du kommentarer til de frivillige aktiviteter udenfor undervisningen?

[Vis svar](#)

## 7 SKOLENS HJÆLPETILBUD:

### 7.1 Skolens lektiepolitik:






Kender du til skolens lektiepolitik?

Ja		588	91,4%
Nej		41	6,4%
Ubesvaret		14	2,2%

[Vis svar](#)

## 7.2 Skolens lektiepolitik

I hvor høj grad synes du, lektiepolitikken bliver overholdt?

I høj grad		129	20,1%
I nogen grad		384	59,7%
I mindre grad		101	15,7%
Slet ikke		17	2,6%
Ubesvaret		12	1,9%

[Vis svar](#)









## 7.3 Skolens lektiepolitik

Har du kommentarer vedr. overholdelse af skolens lektiepolitik?

[Vis svar](#)

## 7.4 Skolens hjælpetilbud:

Kender du til skolens hjælpetilbud? Sæt kryds ud for alle dem, du kender til.

Studievejledning		534	83,0%
Læse- og skrivevejleder		353	54,9%
Lektiecafé		590	91,8%
Stresshåndteringskurser		151	23,5%
Eksamensnervøsitetskursus		343	53,3%
SPS-tilbud		176	27,4%
Matematikvejleder		112	17,4%
Ubesvaret		26	4,0%

[Vis svar](#)

## 7.5 Skolens hjælpetilbud?

Bruger du et eller flere af skolens hjælpetilbud?

Ja		277	43,1%
----	---	-----	-------

Nej		351	54,6%
Ubesvaret		15	2,3%

[Vis svar](#)

## 7.6 Spørgsmål

Hvis du har svaret 'ja' til at du bruge et eller flere af skolens hjælpetilbud, bedes du skrive hvilke og kommenterer på, om du er tilfreds med tilbuddet / tilbuddene.

[Vis svar](#)

## 8 Sikkerhed:

### 8.1 Sikkerhed:

Er du nogensinde kommet til skade på skolen i forbindelse med undervisningen?

Ja		45	7,0%
Nej		581	90,4%
Ubesvaret		17	2,6%

[Vis svar](#)

### 8.2 Sikkerhed

Hvis du svarede 'ja' til at være kommet til skade på skolen i forbindelse med undervisningen, bedes du uddybe hvordan / hvorfor:

[Vis svar](#)

### 8.3 Andet

Vil du anbefale Allerød Gymnasium til andre?

Ja		583	90,7%
Nej		45	7,0%
Ubesvaret		15	2,3%

[Vis svar](#)

## 8.4 Andet

Uddyb meget gerne, hvorfor du har svaret enten ja eller nej til at ville anbefale Allerød Gymnasium til andre.

[Vis svar](#)