

Spørgeskema - Undervisningsmiljøvurdering 2019

Udskrevet fra Lectio: 23/6-2020 12:28

Besvarelser

[Oversigt](#) [Alle Svar](#) [Matrix](#) 

1.1 Velkommen til undervisningsmiljøvurderingen 2019

Spørgeskemaet omhandler undervisningsmiljøet på Allerød Gymnasium, hvilket vil sige, at de følgende spørgsmål handler om det fysiske undervisningsmiljø på skolen samt den visuelle oplevelse af skolen. Den del af undervisningsmiljøvurderingen, der omhandler det psykiske undervisningsmiljø afdækkes i den nationale trivselsundersøgelse (ETU), der besvares i samme modul som denne undersøgelse. Det er vigtigt, at du giver dig god tid til at besvare de enkelte spørgsmål og skrive uddybende kommentarer, hvis du skulle have sådanne.

Spørgeskemaet er lavet i samarbejde mellem skolens elevråd og ledelsen.

Vi kommer kun til at kunne se svarerne på spørgsmålene for hele gymnasiet samlet.

[Vis svar](#)

2 DE FYSISKE RAMMER FOR UNDERVISNINGEN:

2.1 Klasselokalernes indretning:

Hvor tilfreds er du med klasselokalernes indretning?

Meget tilfreds		79	14,3%
Tilfreds		408	74,0%
Utilfreds		52	9,4%
Meget utilfreds		8	1,5%
Ubesvaret		4	0,7%

[Vis svar](#)

2.2 Siddeforhold i klasselokalerne:

Hvor tilfreds er du med siddeforholdene i klasselokalerne?

Meget tilfreds		57	10,3%
Tilfreds		387	70,2%
Utilfreds		77	14,0%
Meget utilfreds		24	4,4%
Ubesvaret		6	1,1%

[Vis svar](#)

2.3 Temperaturen i klasselokalerne






Hvor tilfreds er du med temperaturen i klasselokalerne?

Meget tilfreds		48	8,7%
Tilfreds		313	56,8%
Utilfreds		147	26,7%
Meget utilfreds		39	7,1%
Ubesvaret		4	0,7%

[Vis svar](#)

2.4 Luften i klasselokalerne

Hvor tilfreds er du med luften i klasselokalerne?

Meget tilfreds		39	7,1%
Tilfreds		328	59,5%
Utilfreds		147	26,7%
Meget utilfreds		30	5,4%
Ubesvaret		7	1,3%

[Vis svar](#)

2.5 Støjniveauet i timerne:

Hvor tilfreds er du med støjniveauet i timerne?

Meget tilfreds		44	8,0%
Tilfreds		403	73,1%
Utilfreds		88	16,0%
Meget utilfreds		12	2,2%
Ubesvaret		4	0,7%

[Vis svar](#)

2.6 Rengøring i klasselokalerne:

Hvor tilfreds er du med rengøringen i klasselokalerne?

Meget tilfreds		129	23,4%
Tilfreds		373	67,7%
Utilfreds		37	6,7%

Meget utilfreds		7	1,3%
Ubesvaret		5	0,9%

[Vis svar](#)

2.7 Kommentar:

Har du en kommentar til klasselokalernes indretning, siddeforhold, temperatur, luft, støjniveau og rengøring?

[Vis svar](#)

2.8 Arbejdsro i timerne:

Hvor tilfreds er du med muligheden for at få arbejdsro til at arbejde koncentreret i timerne?

Meget tilfreds		56	10,2%
Tilfreds		410	74,4%
Utilfreds		72	13,1%
Meget utilfreds		7	1,3%
Ubesvaret		6	1,1%

[Vis svar](#)

2.9 Kommentar:

Har du en kommentar til muligheden for at få ro til at arbejde koncentreret i timerne?

[Vis svar](#)

2.10 Indretning af fællesarealer:




Hvor tilfreds er du med indretningen af de fællesarealer på skolen, hvor der er mulighed for at arbejde i grupper?

Meget tilfreds		135	24,5%
Tilfreds		363	65,9%
Utilfreds		42	7,6%
Meget utilfreds		5	0,9%
Ubesvaret		6	1,1%

[Vis svar](#)

2.11 Arbejdsro i fællesarealerne:

Hvor tilfreds er du med mulighederne for at få ro til at arbejde i fællesarealerne?

Meget tilfreds		32	5,8%
Tilfreds		334	60,6%
Utilfreds		160	29,0%
Meget utilfreds		21	3,8%
Ubesvaret		4	0,7%

[Vis svar](#)






2.12 Kommentar:

Har du en kommentar til indretningen af fællesarealerne eller muligheden for at få ro til at arbejde i fællesarealerne?

[Vis svar](#)

2.13 Skolens idrætsfaciliteter:






Hvor tilfreds er du med skolens idrætsfaciliteter?

Meget tilfreds		199	36,1%
Tilfreds		326	59,2%
Utilfreds		17	3,1%
Meget utilfreds		4	0,7%
Ubesvaret		5	0,9%

[Vis svar](#)

2.14 Omlædningsfaciliteter i idrætshallen:






Hvor tilfreds er du med skolens omlædningsfaciliteter?

Meget tilfreds		317	57,5%
Tilfreds		191	34,7%
Utilfreds		30	5,4%
Meget utilfreds		6	1,1%
Ubesvaret		7	1,3%

[Vis svar](#)

2.15 Rengøring:

Hvor tilfreds er du med rengøringen af skolens idrætsfaciliteter?

Meget tilfreds		199	36,1%
Tilfreds		323	58,6%
Utilfreds		19	3,4%
Meget utilfreds		3	0,5%
Ubesvaret		7	1,3%

[Vis svar](#)

2.16 Kommentar:

Har du en kommentar til skolens idrætsfaciliteter, omklædningsfaciliteter eller rengøring af skolens idrætsfaciliteter?

[Vis svar](#)

3 DE FYSISKE RAMMER UDENFOR UNDERVISNINGEN:

3.1 Skolens udendørsarealer:

Hvor tilfreds er du med indretningen af skolens udendørsarealer (ikke idrætsfaciliteter)?

Meget tilfreds		70	12,7%
Tilfreds		393	71,3%
Utilfreds		74	13,4%
Meget utilfreds		9	1,6%
Ubesvaret		5	0,9%

[Vis svar](#)

3.2 Klassens frokostplads:

Hvor tilfreds er du med din classes frokostplads?

Meget tilfreds		102	18,5%
Tilfreds		326	59,2%
Utilfreds		96	17,4%
Meget utilfreds		20	3,6%
Ubesvaret		7	1,3%

[Vis svar](#)

3.3 Studiecentret:


Hvor tilfreds er du med indretningen af studiecentret?

Meget tilfreds		141	25,6%
Tilfreds		390	70,8%
Utilfreds		7	1,3%
Meget utilfreds		3	0,5%
Ubesvaret		10	1,8%

[Vis svar](#)

3.4 Toiletfaciliteter

Hvor tilfreds er du med skolens toiletfaciliteter?

Meget tilfreds		112	20,3%
Tilfreds		376	68,2%
Utilfreds		53	9,6%
Meget utilfreds		4	0,7%
Ubesvaret		6	1,1%

[Vis svar](#)

3.5 Fællesarealer:

Hvor tilfreds er du med de områder på skolen, hvor man kan slappe af?

Meget tilfreds		77	14,0%
Tilfreds		356	64,6%
Utilfreds		99	18,0%
Meget utilfreds		13	2,4%
Ubesvaret		6	1,1%

[Vis svar](#)

3.6 Rengøring:

Hvor tilfreds er du med rengøringens af skolens fællesarealer?

Meget tilfreds		87	15,8%
-----------------------	---	----	-------

Tilfreds		357	64,8%
Utilfreds		91	16,5%
Meget utilfreds		9	1,6%
Ubesvaret		7	1,3%

[Vis svar](#)

3.7 Kommentar:

Har du uddybende kommentarer til spørgsmålene omkring skolens udendørsarealer, klassens frokostplads, studiecentret, toiletfaciliteterne, fællesarealerne eller rengøringen af fællesarealerne?

[Vis svar](#)

4 UDSMYKNING OG VEDLIGEHOLDELSE AF SKOLEN GENERELT:

4.1 Udsmykning af skolen:

Hvor tilfreds er du med udsmykningen af skolen?

Meget tilfreds		75	13,6%
Tilfreds		364	66,1%
Utilfreds		86	15,6%
Meget utilfreds		18	3,3%
Ubesvaret		8	1,5%

[Vis svar](#)

4.2 Vedligeholdelse:

Hvor tilfreds er du med vedligeholdelsen af skolen:

Meget tilfreds		93	16,9%
Tilfreds		424	77,0%
Utilfreds		23	4,2%
Meget utilfreds		4	0,7%
Ubesvaret		7	1,3%

[Vis svar](#)

5 SKOLENS TEKNISKE FACILITETER:

5.1 Tekniske faciliteter:

Hvor tilfreds er du med de tekniske rammer for brug af IT på skolen? (Stikkontakter, netværk, printere)

Meget tilfreds		66	12,0%
Tilfreds		352	63,9%
Utilfreds		106	19,2%
Meget utilfreds		21	3,8%
Ubesvaret		6	1,1%

[Vis svar](#)

5.2 Tekniske faciliteter



Har du kommentarer til skolens tekniske faciliteter?

[Vis svar](#)

6 SKOLENS TILBUD UDENFOR UNDERVISNINGEN:

6.1 Aktiviteter uden for undervisningen:

Der er generelt gode tilbud om aktiviteter uden for selve undervisningen? (F.eks. elevråd, AG sport, morgensamling, lektiecafé, fællesarrangementer, fester, talentcafé, AG Lounge, julekoncert etc.)









Meget enig		176	31,9%
Enig		304	55,2%
Uenig		39	7,1%
Meget uenig		24	4,4%
Ubesvaret		8	1,5%

[Vis svar](#)

6.2 Frivillige aktiviteter på AG:

Deltager du, eller har du deltaget, i frivillige aktiviteter på AG? (Her bedes du markere ud for alle de aktiviteter du eventuelt har deltaget i.)

Lektiecafé		357	64,8%
------------	---	-----	-------

AG sport		70	12,7%
Elevråd		15	2,7%
Musical		77	14,0%
Talentcafé		189	34,3%
Fester		450	81,7%
AG Lounge		230	41,7%
Andet		83	15,1%
Ubesvaret		36	6,5%

[Vis svar](#)

6.3 Kommentar:

Har du kommentarer til de frivillige aktiviteter udenfor undervisningen?

[Vis svar](#)

7 SKOLENS HJÆLPETILBUD:

7.1 Skolens hjælpetilbud:

Er skolens hjælpetilbud tilstrækkelige, f.eks. studievejledning, læse- og skrivevejledning, lektiecafé, studiecenter, stresshåndteringskurser, eksamensnervøsitetskurser etc.

Ja		509	92,4%
Nej		32	5,8%
Ubesvaret		10	1,8%

[Vis svar](#)

7.2 Skolens hjælpetilbud:



Hvis du har svaret 'nej' til spørgsmålet om hvorvidt skolens hjælpetilbud er tilstrækkelige, bedes du uddybe.

[Vis svar](#)

8 Sikkerhed:

8.1 Sikkerhed:

Er du nogensinde kommet til skade på skolen i forbindelse med undervisningen?

Ja		53	9,6%
Nej		490	88,9%
Ubesvaret		8	1,5%

[Vis svar](#)

8.2 Sikkerhed

Hvis du svarede 'ja' til at være kommet til skade på skolen i forbindelse med undervisningen, bedes du uddybe hvordan / hvorfor:

[Vis svar](#)