

Spørgeskema - Undervisningsmiljøvurdering 2022

Besvarelser

1.1 Velkommen til undervisningsmiljøvurderingen 2019

Spørgeskemaet omhandler undervisningsmiljøet på Allerød Gymnasium, hvilket vil sige, at de følgende spørgsmål handler om det fysiske undervisningsmiljø på skolen samt den visuelle oplevelse af skolen. Den del af undervisningsmiljøvurderingen, der omhandler det psykiske undervisningsmiljø afdækkes i den nationale trivselsundersøgelse (ETU), som du skal besvare i samme modul som denne undersøgelse.

Det er vigtigt, at du giver dig god tid til at besvare de enkelte spørgsmål og meget gerne skriver uddybende kommentarer, hvis du skulle have sådanne.

Spørgeskemaet er 100% anonymt. De afgivne svar kommer udelukkende til at kunne ses for hele gymnasiet samlet.

Spørgeskemaet er lavet i samarbejde mellem skolens elevråd og skolens ledelse.

[Vis svar](#)

2 DE FYSISKE RAMMER FOR UNDERVISNINGEN:

2.1 Klasselokalernes indretning:

Hvor tilfreds er du med klasselokalernes indretning? (bordopstilling, kateder, projektors placering, tavlens placering)

Meget tilfreds		91	15,4%
Tilfreds		420	71,2%
Utilfreds		73	12,4%
Meget utilfreds		5	0,8%
Ubesvaret		1	0,2%

[Vis svar](#)

2.2 Siddeforhold i klasselokalerne:

Hvor tilfreds er du med siddeforholdene i klasselokalerne?

Meget tilfreds		81	13,7%
Tilfreds		409	69,3%
Utilfreds		81	13,7%
Meget utilfreds		17	2,9%
Ubesvaret		2	0,3%

[Vis svar](#)

2.3 Temperaturen i klasselokalerne

Hvor tilfreds er du med temperaturen i klasselokalerne?

Meget tilfreds		28	4,7%
Tilfreds		228	38,6%
Utilfreds		245	41,5%
Meget utilfreds		89	15,1%
Ubesvaret		0	0,0%

[Vis svar](#)

2.4 Luften i klasselokalerne



Hvor tilfreds er du med luften i klasselokalerne?

Meget tilfreds		37	6,3%
Tilfreds		382	64,7%
Utilfreds		153	25,9%
Meget utilfreds		18	3,1%
Ubesvaret		0	0,0%

[Vis svar](#)

2.5 Støjniveauet i timerne:

Hvor tilfreds er du med støjniveauet i timerne?

Meget tilfreds		67	11,4%
Tilfreds		421	71,4%
Utilfreds		87	14,7%
Meget utilfreds		13	2,2%
Ubesvaret		2	0,3%

[Vis svar](#)

2.6 Rengøring i klasselokalerne:

Hvor tilfreds er du med rengøringen i klasselokalerne?

Meget tilfreds		111	18,8%
Tilfreds		420	71,2%
Utilfreds		48	8,1%
Meget utilfreds		10	1,7%
Ubesvaret		1	0,2%

[Vis svar](#)






2.7 Kommentar:

Har du en kommentar til klasselokalernes indretning, siddeforhold, temperatur, luft, støjniveau og rengøring?

[Vis svar](#)

2.8 Arbejdsro i timerne:

Hvor tilfreds er du med muligheden for at få arbejdsro til at arbejde koncentreret i timerne?

Meget tilfreds		78	13,2%
Tilfreds		423	71,7%
Utilfreds		79	13,4%
Meget utilfreds		7	1,2%
Ubesvaret		3	0,5%

[Vis svar](#)**2.9 Kommentar:**

Har du en kommentar til muligheden for at få ro til at arbejde koncentreret i timerne?

[Vis svar](#)**2.10 Indretning af fællesarealer:**

Hvor tilfreds er du med indretningen af de fællesarealer på skolen, hvor der er mulighed for at arbejde i grupper?

Meget tilfreds		117	19,8%
Tilfreds		399	67,6%
Utilfreds		67	11,4%
Meget utilfreds		6	1,0%
Ubesvaret		1	0,2%

[Vis svar](#)**2.11 Arbejdsro i fællesarealerne:**

Hvor tilfreds er du med mulighederne for at få ro til at arbejde i fællesarealerne?

Meget tilfreds		24	4,1%
Tilfreds		390	66,1%
Utilfreds		157	26,6%
Meget utilfreds		17	2,9%
Ubesvaret		2	0,3%

[Vis svar](#)**2.12 Kommentar:**

Har du en kommentar til indretningen af fællesarealerne eller muligheden for at få ro til at arbejde i fællesarealerne?

[Vis svar](#)**2.13 Skolens kunstneriske faglokaler:**

Hvor tilfreds er du med skolens kunstneriske faglokaler? (Musik, drama, billedkunst)

Meget tilfreds		172	29,2%
Tilfreds		313	53,1%
Utilfreds		14	2,4%
Meget utilfreds		3	0,5%
Ved ikke		88	14,9%
Ubesvaret		0	0,0%

[Vis svar](#)







2.14 Kommentar:

Har du en kommentar til skolens kunstneriske faglokaler? (Musik, drama, billedkunst)

[Vis svar](#)

2.15 Skolens sciencelokaler:

Hvor tilfreds er du med skolens sciencelokaler?

Meget tilfreds		93	15,8%
Tilfreds		409	69,3%
Utilfreds		28	4,7%
Meget utilfreds		2	0,3%
Ved ikke		56	9,5%
Ubesvaret		2	0,3%

[Vis svar](#)






2.16 Kommentar:

Har du en kommentar til skolens sciencelokaler?

[Vis svar](#)

2.17 Skolens idrætsfaciliteter:






Hvor tilfreds er du med skolens idrætsfaciliteter?

Meget tilfreds		176	29,8%
Tilfreds		403	68,3%
Utilfreds		6	1,0%
Meget utilfreds		3	0,5%
Ubesvaret		2	0,3%

[Vis svar](#)

2.18 Omklædningsfaciliteter i idrætshallen:

Hvor tilfreds er du med skolens omklædningsfaciliteter?

Meget tilfreds		297	50,3%
Tilfreds		261	44,2%
Utilfreds		26	4,4%
Meget utilfreds		5	0,8%
Ubesvaret		1	0,2%

[Vis svar](#)

2.19 Rengøring:

Hvor tilfreds er du med rengøringen af skolens idrætsfaciliteter?

Meget tilfreds		166	28,1%
Tilfreds		394	66,8%
Utilfreds		25	4,2%
Meget utilfreds		3	0,5%
Ubesvaret		2	0,3%

[Vis svar](#)**2.20 Kommentar:**

Har du en kommentar til skolens idrætsfaciliteter, omklædningsfaciliteter eller rengøring af skolens idrætsfaciliteter?

[Vis svar](#)**3 DE FYSISKE RAMMER UDENFOR UNDERVISNINGEN:****3.1 Skolens udendørsarealer:**

Hvor tilfreds er du med indretningen af skolens udendørsarealer (ikke idrætsfaciliteter)?

Meget tilfreds		60	10,2%
Tilfreds		435	73,7%
Utilfreds		88	14,9%
Meget utilfreds		7	1,2%
Ubesvaret		0	0,0%

[Vis svar](#)**3.2 Kommentar:**

Har du en kommentar til indretningen af skolens udendørsarealer?

[Vis svar](#)**3.3 Klassens frokostplads:**

Hvor tilfreds er du med din klasses frokostplads?

Meget tilfreds		99	16,8%
Tilfreds		370	62,7%
Utilfreds		97	16,4%
Meget utilfreds		23	3,9%
Ubesvaret		1	0,2%

[Vis svar](#)**3.4 Studiecentret:**

Hvor tilfreds er du med indretningen af studiecentret?

Meget tilfreds		123	20,8%
Tilfreds		454	76,9%
Utilfreds		5	0,8%
Meget utilfreds		3	0,5%
Ubesvaret		5	0,8%

[Vis svar](#)

3.5 Toiletfaciliteter:

Hvor tilfreds er du med skolens toiletfaciliteter generelt?

Meget tilfreds		78	13,2%
Tilfreds		396	67,1%
Utilfreds		97	16,4%
Meget utilfreds		16	2,7%
Ubesvaret		3	0,5%

[Vis svar](#)

3.6 Fællesarealer:

Hvor tilfreds er du med de områder på skolen, hvor man kan slappe af?

Meget tilfreds		54	9,2%
Tilfreds		374	63,4%
Utilfreds		133	22,5%
Meget utilfreds		28	4,7%
Ubesvaret		1	0,2%

[Vis svar](#)

3.7 Rengøring:

Hvor tilfreds er du med rengøringen af skolens fællesarealer?

Meget tilfreds		56	9,5%
Tilfreds		368	62,4%
Utilfreds		143	24,2%
Meget utilfreds		20	3,4%
Ubesvaret		3	0,5%

[Vis svar](#)

3.8 Kommentar:


Har du uddybende kommentarer til spørgsmålene omkring skolens udendørsarealer, klassens frokostplads, studiecentret, toiletfaciliteterne, fællesarealerne eller rengøringen af fællesarealerne?

[Vis svar](#)

4 UDSMYKNING OG VEDLIGEHOLDELSE AF SKOLEN GENERELT:

4.1 Udsmykning af skolen:

Hvor tilfreds er du med udsmykningen af skolen?

Meget tilfreds		58	9,8%
Tilfreds		433	73,4%
Utilfreds		79	13,4%
Meget utilfreds		17	2,9%
Ubesvaret		3	0,5%

[Vis svar](#)



4.2 Kommentar:

Har du en kommentar til udsmykningen af skolen?

[Vis svar](#)

4.3 Vedligeholdelse:

Hvor tilfreds er du med vedligeholdelsen af skolen:






Meget tilfreds		97	16,4%
Tilfreds		454	76,9%
Utilfreds		32	5,4%
Meget utilfreds		4	0,7%
Ubesvaret		3	0,5%

[Vis svar](#)

5 SKOLENS TEKNISKE FACILITETER:

5.1 Tekniske faciliteter:

Hvor tilfreds er du med de tekniske rammer for brug af IT på skolen? (Stikkontakter, netværk, printere, projektorer)

Meget tilfreds		47	8,0%
Tilfreds		358	60,7%
Utilfreds		154	26,1%
Meget utilfreds		29	4,9%
Ubesvaret		2	0,3%

[Vis svar](#)

5.2 Tekniske faciliteter

Har du kommentarer til skolens tekniske faciliteter?

[Vis svar](#)

6 SKOLENS TILBUD UDEFOR UNDERVISNINGEN:

6.1 Aktiviteter uden for undervisningen:

Der er generelt gode tilbud om aktiviteter uden for selve undervisningen? (F.eks. elevråd, elevudvalg, elevklubber, AG sport, morgensamling, lektiecafé, fællesarrangementer, musical, fester, talentcafé, AG Lounge, julekoncert etc.)

Meget enig		234	39,7%
Enig		321	54,4%
Uenig		22	3,7%
Meget uenig		7	1,2%
Ubesvaret		6	1,0%

[Vis svar](#)

6.2 Frivillige aktiviteter på AG:

Deltager du, eller har du deltaget, i frivillige aktiviteter på AG? (Her bedes du markere ud for alle de aktiviteter du eventuelt har deltaget i.)

Lektiecafé		258	43,7%
AG sport		56	9,5%
Elevråd		26	4,4%
Musical		85	14,4%
Talentcafé		176	29,8%
Fester		406	68,8%
AG Lounge		139	23,6%
Kor		57	9,7%
Elevklubber		36	6,1%
Udvalg		102	17,3%
Andet		59	10,0%
Ubesvaret		84	14,2%

[Vis svar](#)

6.3 Kommentar:




Har du kommentarer til de frivillige aktiviteter udenfor undervisningen?

[Vis svar](#)

7 SKOLENS HJÆLPETILBUD:

7.1 Skolens lektiepolitik:









Kender du til skolens lektiepolitik?

Ja		330	55,9%
Nej		254	43,1%
Ubesvaret		6	1,0%

[Vis svar](#)

7.2 Skolens hjælpetilbud:




Kender du til skolens hjælpetilbud? Sæt kryds ud for alle dem, du kender til.

Studievejledning		482	81,7%
Læse- og skrivevejleder		286	48,5%
Lektiecafé		543	92,0%
Studiecenter		379	64,2%
Stresshåndteringskurser		238	40,3%
Eksamensnervøsitetkursus		287	48,6%
Matematikvejleder		111	18,8%
Ubesvaret		20	3,4%

[Vis svar](#)

7.3 Skolens hjælpetilbud?

Bruger du et eller flere af skolens hjælpetilbud?

Ja		243	41,2%
Nej		340	57,6%
Ubesvaret		7	1,2%

[Vis svar](#)

7.4 Spørgsmål




Hvis du har svaret 'ja' til at du bruge et eller flere af skolens hjælpetilbud bedes du skrive hvilke og kommenterer på, om du er tilfreds med tilbudet / tilbuddene.

[Vis svar](#)

8 Sikkerhed:

8.1 Sikkerhed:

Er du nogensinde kommet til skade på skolen i forbindelse med undervisningen?

Ja		48	8,1%
Nej		537	91,0%
Ubesvaret		5	0,8%

[Vis svar](#)




8.2 Sikkerhed

Hvis du svarede 'ja' til at være kommet til skade på skolen i forbindelse med undervisningen, bedes du uddybe hvordan / hvorfor:

[Vis svar](#)

8.3 Andet

Vil du anbefale Allerød Gymnasium til andre?

Ja		542	91,9%
Nej		39	6,6%
Ubesvaret		9	1,5%

[Vis svar](#)

8.4 Andet

Hvis du har svaret 'ja' til at ville anbefale Allerød Gymnasium til andre, bedes du uddybe hvorfor.

[Vis svar](#)