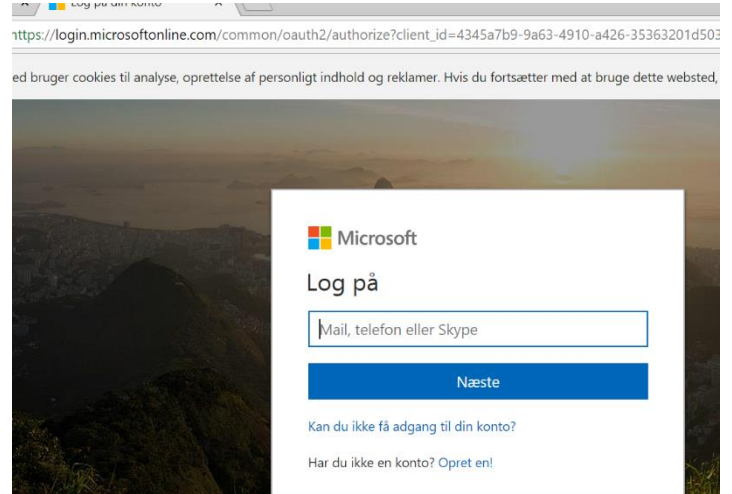



Installation af Office pakken

For at installere office pakken gennem Allerød Gymnasium, skal du først hente programmet via nettet og din nye skolebruger.

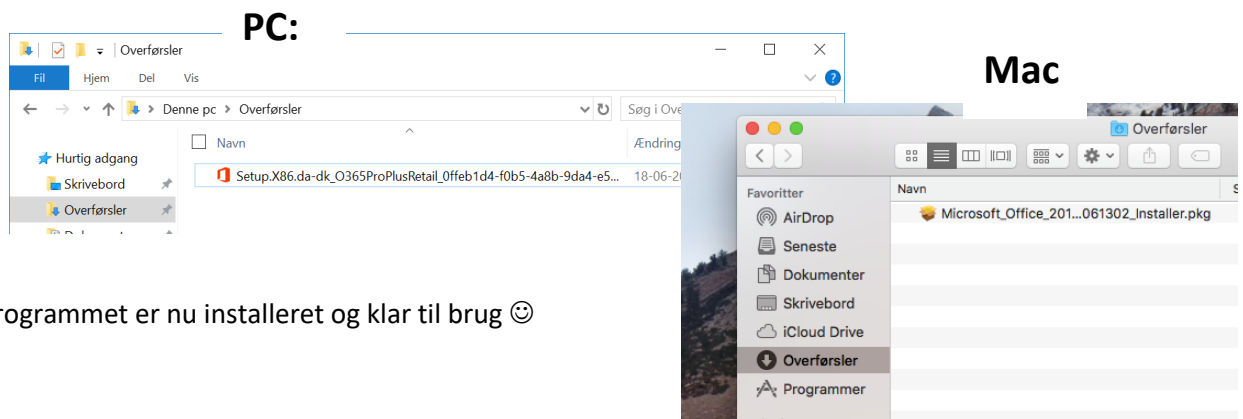
1. Log ind på siden www.login.microsoft.com
Log på med
 - a. Brugernavn: Uni-login@aggym.dk
 - b. Kode: Den samme som på lectio (udleveret på papir ved studiestart)



2. Herefter skal du klikke på "installer office-apps" og vælge "office 2016" for at hente pakken.



3. Når pakken er hentet, skal du installere den. Du finder den ofte i mappen "overførsler" (Downloads). Dobbelt klik på filen og følg vejledningen på skærmen.



4. Programmet er nu installeret og klar til brug 😊